

WSPORNIKI TARASOWE

KARTA PRODUKTU NR: BETF-355.a / PL
wydanie 2/2018

PREZENTACJA

Wsporniki tarasowe są stosowane do podtrzymywania płyt tarasowych wykonanych z drewna, betonu i kamienia na tarasach, balkonach i innych powierzchniach przeznaczonych dla ruchu pieszego.

SKŁAD

Wzbogacone kopolimery polipropylenu

PREZENTACJA

Wsporniki regulowane:



40-67 mm



60-90 mm



90-150 mm



150-260 mm

Wsporniki nieregulowane:



8 mm

2



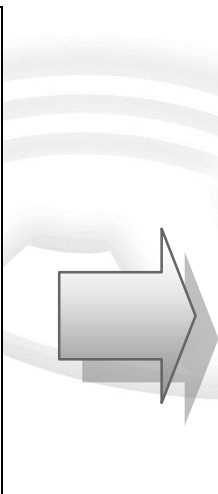
35 mm

AKCESORIA DO WSPORNIKÓW

Element przedłużający:



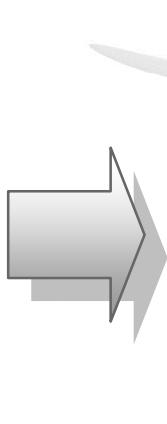
Wysokość 110 mm



Nakładka do mocowania legarów:



Przeznaczona do legarów o grubości do 45 mm.



CHARAKTERYSTYKA WSPORNIKÓW I AKCESORIÓW DO WSPORNIKÓW

Wsporniki regulowane: składają się z główki (oparcia dla płyty) zintegrowanej z gwintem i nakrętką o średnicy 12 cm i powierzchni 113 cm² oraz stopki o średnicy 20 cm (powierzchni podparcia na podłożu) i powierzchni 314 cm². Na główce znajdują się 4 pionowe żeberka dystansowe rozstawione co 90° o grubości 3 mm. Żeberka dystansowe służą do uzyskania regularnych szczelin pomiędzy układanymi płytami tarasowymi.

Wysokości wsporników

H40/67 o zakresie wysokości 40 – 67 mm

H60/90 o zakresie wysokości 60 – 90 mm

H90/150 o zakresie wysokości 90 – 150 mm

H150/260 o zakresie wysokości 150 – 260 mm

Wsporniki nieregulowane: średnica główki (oparcia dla płyty) 12 cm i powierzchni 113 cm² oraz średnica stopki 20 cm (powierzchni podparcia na podłożu) i powierzchni 314 cm². Na główce znajdują się 4 pionowe żeberka dystansowe o grubości 3 mm rozstawione co 90°. Żeberka dystansowe służą do uzyskania regularnych szczelin pomiędzy układanymi płytami tarasowymi.

Wysokości wsporników

H8 o wysokości 8 mm

H35 o wysokości 35 mm

Element przedłużający: o wysokości 110 mm służy do zwiększenia wysokości wspornika regulowanego 150/260 mm do nawet 700 mm, poprzez umieszczenie jednego lub więcej elementów pomiędzy stopką, a główką z zintegrowanym gwintem i nakrętką.

Nakładka do mocowania legarów: jest przeznaczona do stosowania wraz z wspornikami SOPREMA. Dolna część nakładki posiada 4 otwory na pionowe żeberka/listewki dystansowe.

Wsporniki wraz z nakładką nie mogą być stosowane na dachach, gdzie zastosowano hydroizolację. Maksymalne nachylenie podłoża może wynosić do 5%. Nakładka jest przystosowana do legarów o grubości nie większej niż 45 mm.

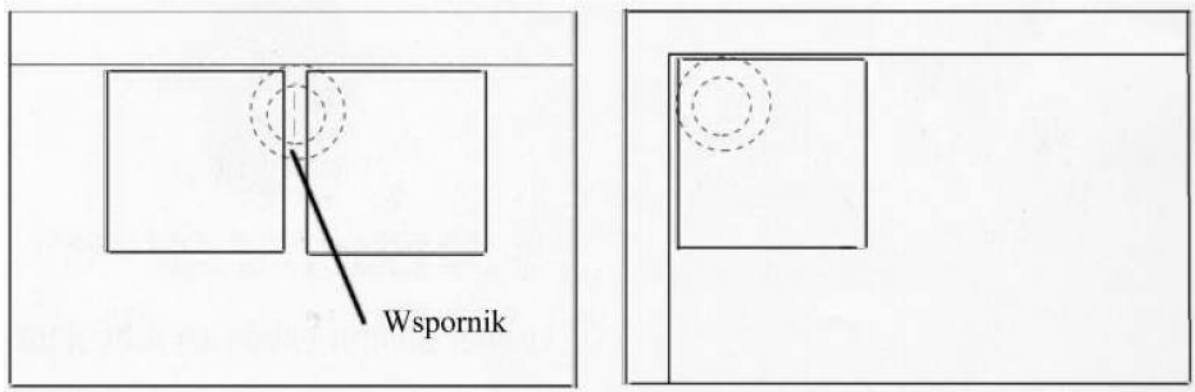
ZASTOSOWANIE

Wsporniki tarasowe przeznaczone są do podtrzymywania płyt tarasowych wykonanych z drewna, betonu i kamienia na zewnętrznych tarasach, balkonach i innych powierzchniach przeznaczonych do ruchu pieszego, w budynkach jedno – i wielorodzinnych, zamieszkania zbiorowego oraz użyteczności publicznej. Wsporniki regulowane pozwalają na dokładne dopasowanie wysokości podtrzymywanych płytek. Wysokość reguluje się ręcznie lub za pomocą specjalnego klucza dołączonego do każdego kartonu.

WYKONANIE

Wsporniki układa się na równym i stabilnym podłożu takim jak: beton, termoizolacja np. XPS, hydroizolacja z pap (wówczas należy zastosować dodatkowy wycinek z papy nawierzchniowej pod wspornikiem), itp. Na wspornikach układa się płyty dopasowując je do miejsca wyznaczonego na główce przez żeberka/listewki dystansowe. Średnie zużycie to: 7 wsporników/m² dla płyt tarasowych 40x40cm, 5 wsporników/m² dla płyt tarasowych 50x50cm.

W sytuacji gdy płyty trzeba ułożyć w narożniku lub wzdłuż krawędzi należy obciąć wszystkie lub dwa przeciwległe żeberka dystansowe, jak na poniższej rycinie.



Nakładkę do mocowania legarów umieszcza się na główce wspornika, tak by żeberka dystansowe znalazły się w otworach do nich przeznaczonych w nakładce. Nakładka jest przystosowana do legarów o grubości nie większej niż 45 mm. Wsporniki z nakładką do mocowania legarów powinny być rozstawione w odległości nie większej niż 60 cm we wszystkich kierunkach. Mocowanie legarów do nakładek odbywa się za pomocą 3 śrub ze stali nierdzewnej umieszczonych w otworach w stelażu.

FORMA DOSTAWY I MAGAZYNOWANIE

Wsporniki nieregulowane:

8 mm 100 szt./karton
35 mm 60 szt./karton

Wsporniki regulowane:

40-67 mm 120 szt./karton + klucz
60-90 mm 60 szt./karton + klucz
90-150 mm 60 szt./karton + klucz
150-260 mm 48 szt./karton + klucz

Przedłużka:

25 szt./paczka

Nakładka do mocowania legarów:

120 szt./paczka

Kartony należy przechowywać w suchym miejscu.

UWAGI

Produkt nie zawiera substancji, które mogą być szkodliwe dla zdrowia i środowiska naturalnego i jest zgodny z ogólnie przyjętymi wymogami bezpieczeństwa i ochrony zdrowia.

Produkt w świetle przepisów art. 9, pkt 1 ustawy z dnia 16 kwietnia 2004 r. o wyrobach budowlanych (Dz. U. Nr 92/2004, poz. 881) nie jest wyrobem budowlanym, w związku tym nie jest wymagana deklaracja zgodności lub deklaracja właściwości użytkowych.